

Alimentation

Sortie

Entrée

9V DC

Mix Dry-to-Effect

mix

Depth - longueur de résonance
de réverbération

depth
effect

shimmer
trails

Taux de Shimmer

SERAPHIM
shimmer

Active l'effet /

Maintenir pour les réglages alternatif

Maintenir 1 seconde pour passer de
la réverbé seule à l'effet Shimmer

engage

rvb | shim

1 sec

neunaber



@neunaberaudio

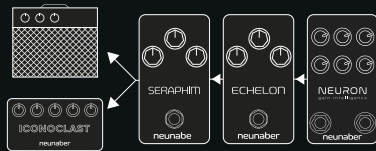
ALIMENTATION



9 V / 12 V
100 mA minimum

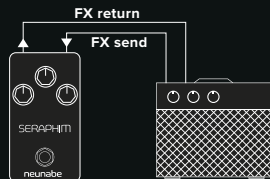
POSITION

L'effet Shimmer sonne mieux en fin de chaîne de signal



BOUCLE D'EFFETS

Lors de l'utilisation du canal drive de l'ampli



RÉGLAGES DE CONFIGURATION

Maintenez l'interrupteur Engage tout en tournant le bouton

Bypass

TRAILS INACTIF




TRAILS ACTIF



Sélection d'effet

ORIGINAL

REVERB-ONLY
SHIMMER



NEW, WITH W3T

REVERB-ONLY
SHIMMER

Manuels complets disponibles sur
neunaber.net/pages/user-guides